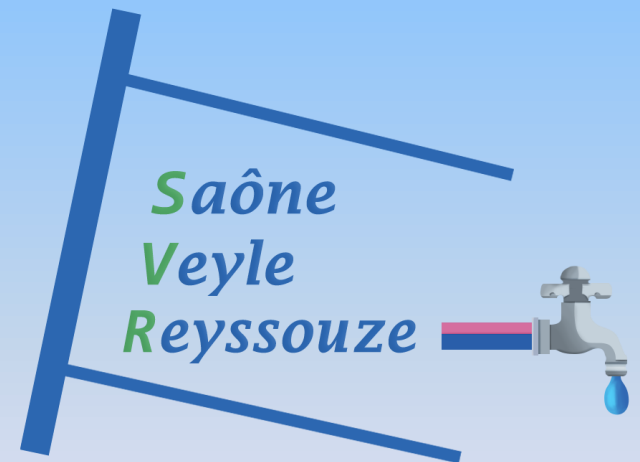


Rapport sur le Prix et la Qualité du Service de l'Eau Potable

Exercice 2020

- service Saône Veyle
- service Basse Reyssouze



Comité syndical du 30.06.2021

Rapport sur le Prix et la Qualité du Service de l'Eau Potable

1. Présentation du service
2. Indicateurs de performances
3. Tarification et recettes
4. Investissements et état de la dette

Syndicat d'Eau Potable **Saône Veyle Reyssouze**

Le **Syndicat d'Eau Potable Saône Veyle Reyssouze** a été créé par fusion au **1er janvier 2019** des anciens syndicats intercommunaux Basse Reyssouze et Saône Veyle.

Le syndicat dessert **38 000 habitants** sur 36 communes, avec **2 sites de pompage** à Asnières-sur-Saône et Replonges, **1 usine de traitement** à Boz et **7 réservoirs** alimentant plus de **850 km de réseau de distribution**.

Le syndicat assure la **gestion de la ressource en eau potable**, et réalise l'ensemble des **travaux d'extension**, renouvellement et renforcement du **réseau et des installations** (réservoirs, pompes), au service des communes et des habitants.

L'exploitation quotidienne de la distribution et la gestion des abonnés est déléguée par services géographiques.



Bâgé-le-Châtel



Basse Reyssouze (BR)

ARBIGNY
ASNIERES-SUR-SAONE
BEREZIAT
BOISSEY
BOZ
CHAVANNES-SUR-REYSSOUZE
CHEVROUX
COURTES
CURCIAT-DONGALON
GORREVOD
MANTENAY-MONTLIN
MANZIAT
OZAN
PONT-DE-VAUX
REYSSOUZE
SAINT-BENIGNE
SAINT-ETIENNE-SUR-REYSSOUZE
SAINT-JEAN-SUR-REYSSOUZE
SAINT-NIZIER-LE-BOUCHOUX
SAINT-TRIVIER-DE-COURTES
SERMOYER
SERVIGNAT
VERNOUX
VESCOURS
VESINES



25 communes

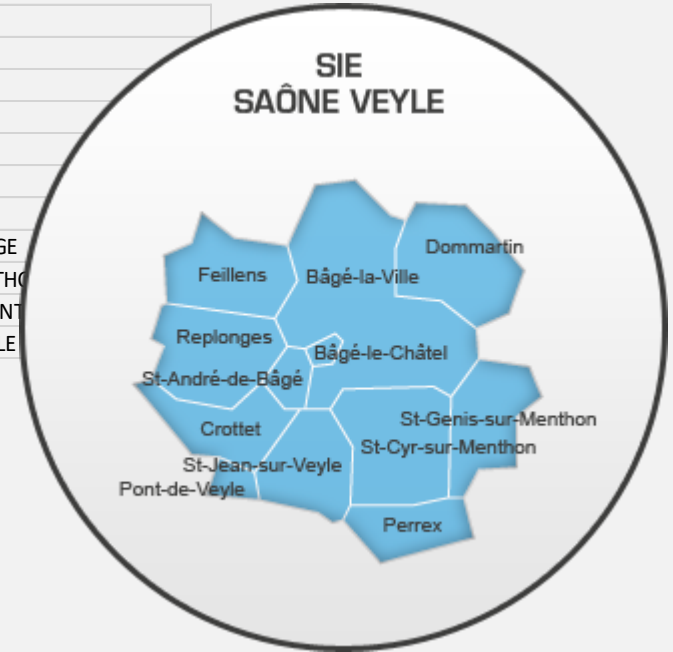
17 174 habitants (pop. municipale)

9 304 abonnés

délégataire : SAUR

Saône Veyle (SV)

BAGE-DOMMARTIN
BAGE-LE-CHATEL
CROTTET
FEILLENS
PERREX
PONT-DE-VEYLE
REPLONGES
SAINT-ANDRE-DE-BAGE
SAINT-CYR-SUR-MENTHON
SAINT-GENIS-SUR-MENTHON
SAINT-JEAN-SUR-VEYLE



11 communes

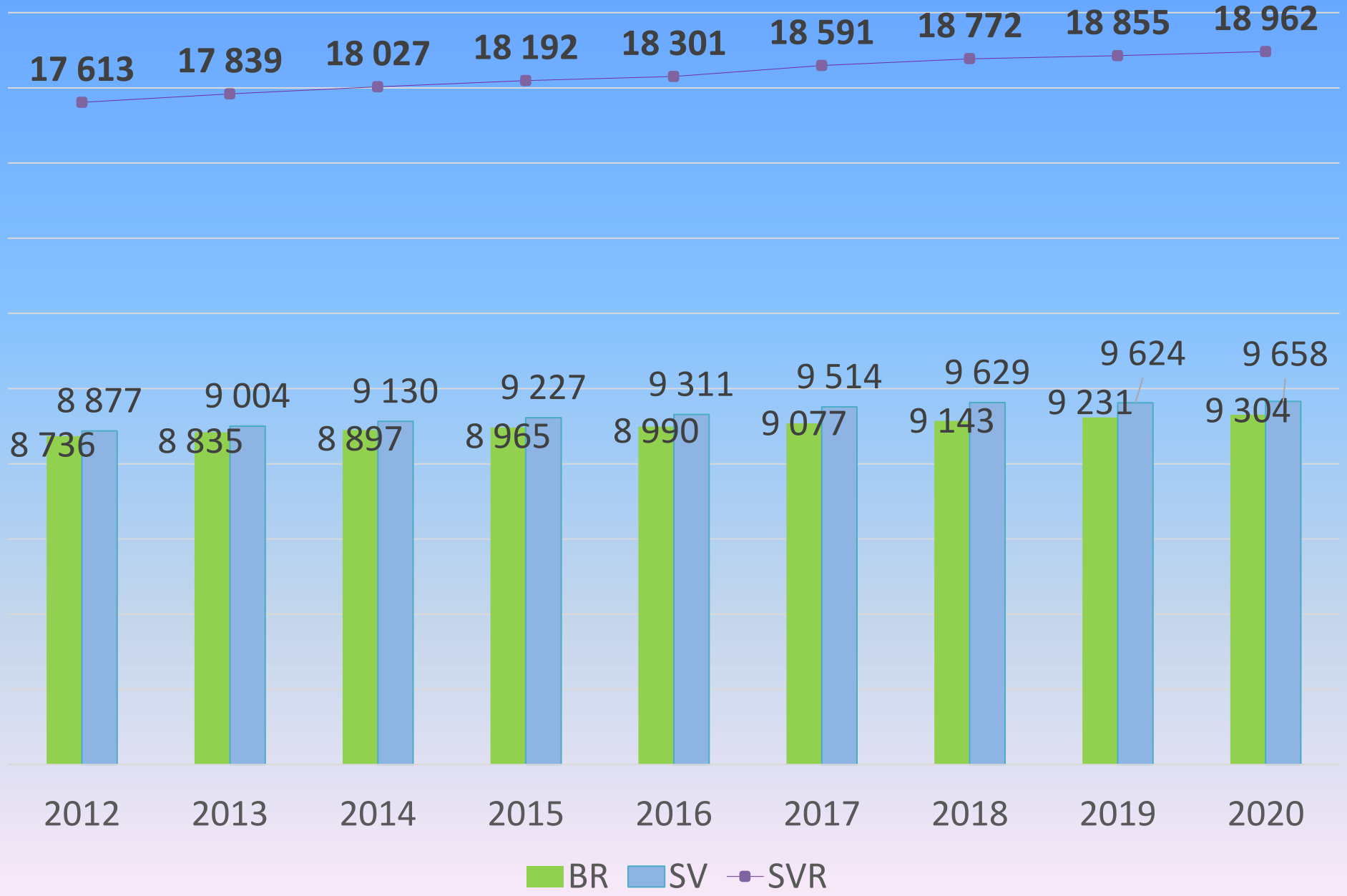
20 161 habitants (pop. municipale)

9 658 abonnés

délégataire : SUEZ Eau France

1. Présentation du service

[abonnés]



1. Présentation du service

[réseaux]

	Basse Reyssouze	Saône Veyle	<u>SAONE VEYLE</u> <u>REYSSOUZE</u>
km de réseau	485	368,4	<u>853,4</u>
abonnés/km	19	26	<u>22</u>

[réservoirs et pompages]

	Basse Reyssouze	Saône Veyle	<u>SAONE VEYLE</u> <u>REYSSOUZE</u>
réservoirs	Chevroux Courtes Saint Bénigne	Bâgé Crottet Dardaine Saint Cyr	<u>7</u>
reprises /surpresseurs /rechlorations	. Pompage de Courtes . Rechloration Manziat	. Pompage de Bâgé . Pompage de Crottet . Rechloration Dardaine . Rechloration St Cyr	<u>6</u>

1. Présentation du service

[ressources en eau]

Basse Reyssouze	Saône Veyle
3 puits à Asnières-sur-Saône	3 puits de La Vuidée et 2 puits de La Madeleine à Replonges
Usine de traitement (fer, manganèse, arsenic) à Boz Mise en service : 2020	simple chloration
Usine : 400 m ³ /h Service Nord : 150-250 m ³ /h Service Sud : 150 m ³ /h	Service Nord : 300 m ³ /h (puisard) Service Sud : 100 m ³ /h par puits

1. Présentation du service

[volumes 2020]

volume	Basse Reyssouze	Saône Veyle	<u>SAONE VEYLE</u> <u>REYSSOUZE</u>
produit	1 531 663 m ³	1 755 624 m ³	<u>3 287 287 m³</u> [2019 : 3 192 845]
importé	58 661 m ³	16 m ³	<u>58 677 m³</u>
exporté	0 m ³	53 323 m ³	<u>53 323 m³</u>
consommé autorisé	1 383 634 m ³ 3 780 m ³ /j	1 379 992 m ³ 3 770 m ³ /j	<u>2 763 626 m³</u> [2019 : 2 802 962] <u>7 550 m³/j</u>

1. Présentation du service

[Consommations]

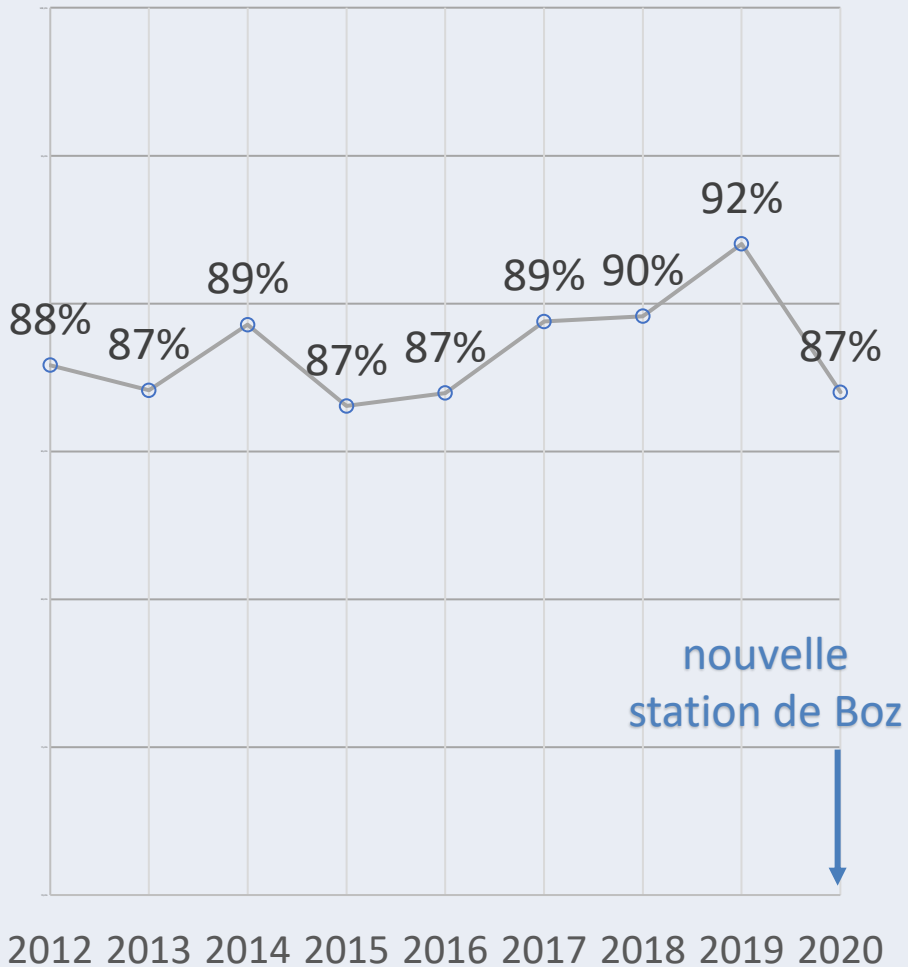
m3	Basse Reyssouze	Saône Veyle	<u>SAONE VEYLE</u> <u>REYSSOUZE</u>
m3 vendus aux abonnés	1 347 729 m3	1 354 513 m3	<u>2 702 242 m3</u> [2019 : 2 744 862]
m3 / abonné	144 m3	140 m3	

2. Indicateurs de performances

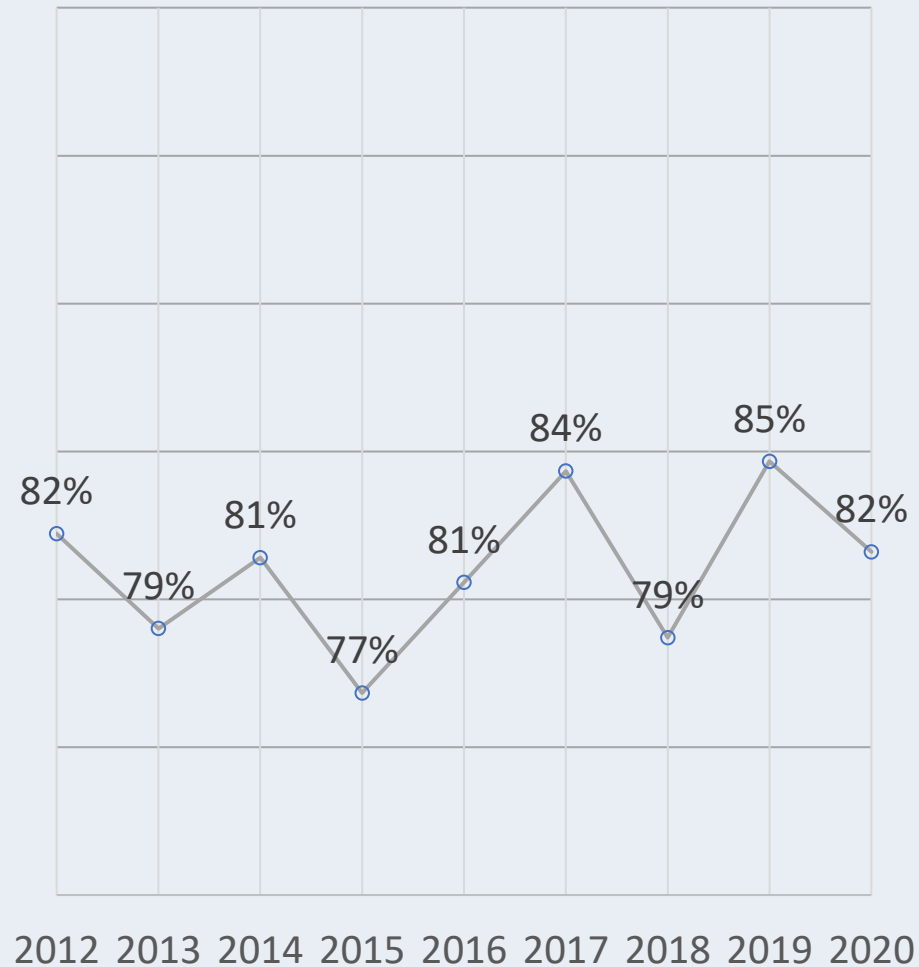
[Performance du réseau]

Rendement global 2020 SVR : 84,2 %

Basse Reyssouze : 87,0 %



Saône Veyle : 81,6 %

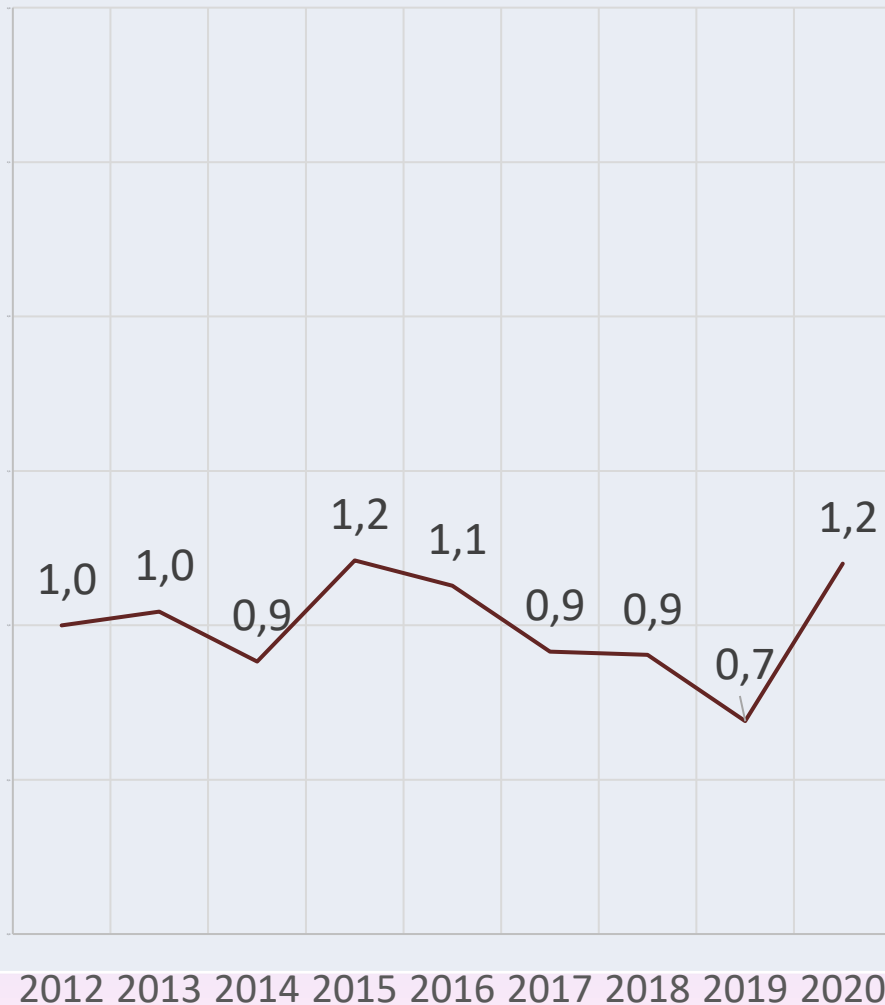


2. Indicateurs de performances

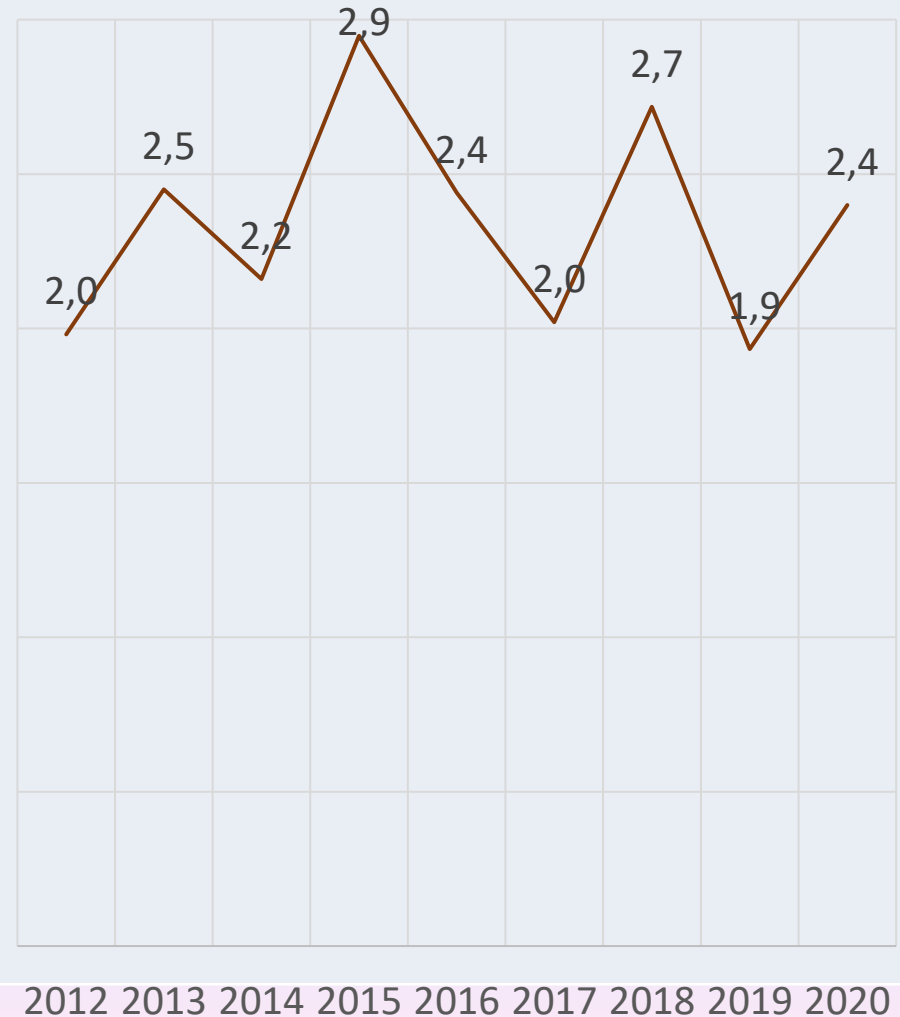
[Performance du réseau]

Indice linéaire de pertes global 2020 SVR : 1,7 m³/km/j

Basse Reyssouze : 1,2 m³/km/j



Saône Veyle : 2,4 m³/km/j



Contrôle Règlementaire (ARS) 2020 : taux de conformité

Basse Reyssouze

conformité aux limites de qualité :

bactériologique : 100%
physico-chimique : 100%

conformité aux références de qualité :

bactériologique : 100%
physico-chimique : 100%

Saône Veyle

conformité aux limites de qualité :

bactériologique : 100%
physico-chimique : 97,9%*

* : 1 NC paramètre Nickel

conformité aux références de qualité :

bactériologique : 100%
physico-chimique : 97,9%*

* : 1 NC / équilibre calco-carbonique

2. Indicateurs de performances [renouvellement des réseaux]

	Basse Reyssouze	Saône Veyle	<u>SAONE VEYLE</u> <u>REYSSOUZE</u>
Linéaire de réseau	485 km	368,4 km	<u>853,4 km</u>
Renouvellement/ renforcement 2020	5,1 km	13,7 km	<u>18,8 km</u>
Renouvellement/ renforcement 2016-2020	16,7 km	46,4 km	<u>63,1 km</u>
Taux de renouvellement	0,69 %	2,52 %	<u>1,63 %</u>

2. Indicateurs de performances

[taux d'impayés]

	Basse Reyssouze	Saône Veyle
Recettes de vente d'eau (total : collectivité + exploitant + redevances + TVA) (2020)	2 714 600 €	2 360 300 €
Taux d'impayés (factures 2019 non soldées au 31.12.2020)	1,42 %	1,71 %

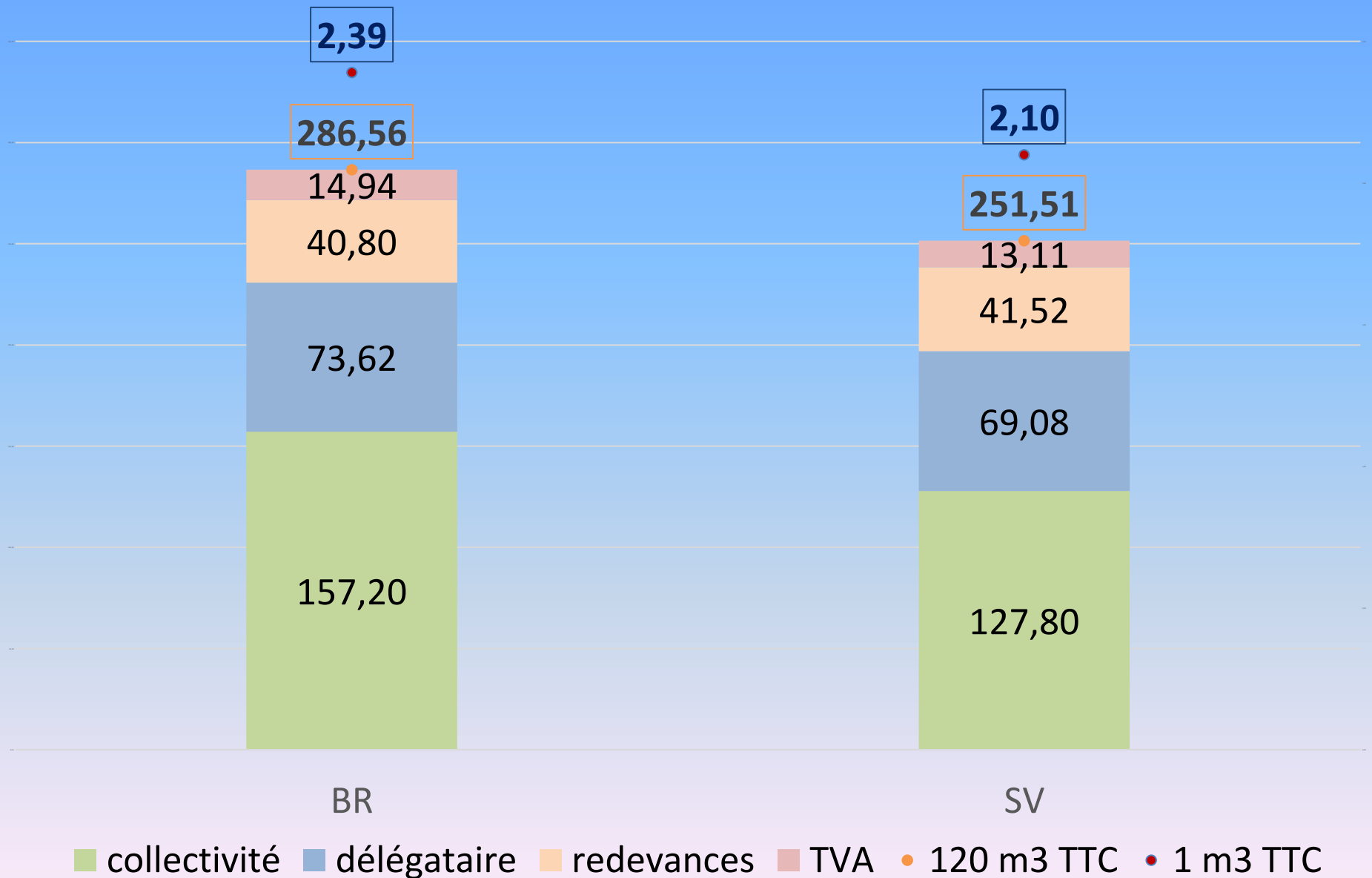
3. Tarification et recettes

[prix du service]

		PART COLLECTIVITE			PART DELEGATAIRE			PRIX TTC (y c. Agence Eau, TVA)	
Tarif au 01.01		€/an	€/m ³	€/120 m ³	€/an	€/m ³	€/120 m ³	€TTC /120 m ³	€TTC /m ³
Basse Reyssouze	2020	42,00	0,96	157,20	37,53	0,2876	72,04	283,63	2,36
	2021	42,00	0,96	157,20	38,35	0,2939	73,62	286,56	2,39
Saône Veyle	2020	39,00	0,74	127,80	36,30	0,2570	67,14	248,20	2,07
	2021	39,00	0,74	127,80	37,34	0,2645	69,08	251,51	2,10

3. Tarification et recettes

[prix du service au 01.01.2021]



4. Investissements et état de la dette

[CA 2020]

	<u>SAONE VEYLE REYSSOUZE</u>
Travaux réalisés en 2020 (CA 2020)	2 992 887 €
Etat de la dette	2 826 202 €
Epargne de gestion brute	1 844 798 €
Durée d'extinction de la dette (capital restant dû / épargne brute)	1,5 années