



# Syndicat d'Eau Potable Saône Veyle Reyssouze

## Rapport sur le Prix et la Qualité du Service

**2022**

Accusé de réception en préfecture  
001-210103206-20231109-D472023-DE  
Date de réception préfecture : 14/11/2023



# Rapport sur le Prix et la Qualité du Service



1. Présentation du service
  2. Indicateurs de performance
  3. Tarification
  4. Investissements et état de la dette
- 

**2022**

# 1. Présentation du service : [Abonnés]

## Basse Reyssouze

ARBIGNY
ASNIERES-SUR-SAONE
BEREZIAT
BOISSEY
BOZ
CHAVANNES-SUR-REYSSOUZE
CHEVROUX
COURTES
CURCIAT-DONGALON
GORREVOD
MANTENAY-MONTLIN
MANZIAT
OZAN
PONT-DE-VAUX
REYSSOUZE
SAINT-BENIGNE
SAINT-ETIENNE-SUR-REYS
SAINT-JEAN-SUR-REYSSOUZE
SAINT-NIZIER-LE-BOUCHON
SAINT-TRIVIER-DE-COURTES
SERMOYER
SERVIGNAT
VERNOUX
VESCOURS
VESINES



**25 communes**  
**délégataire : SAUR**

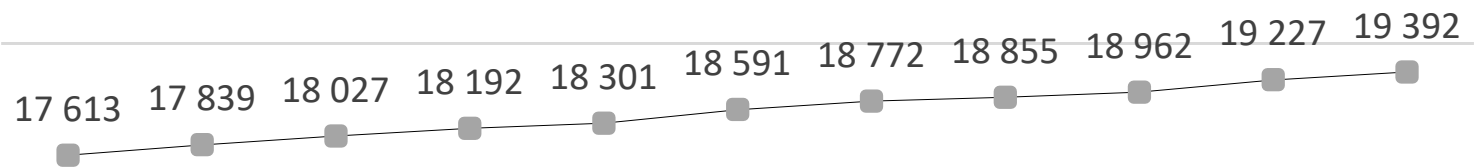
## Saône Veyle

BAGE-DOMMARTIN
BAGE-LE-CHATEL
CROTTET
FEILLENS
PERREX
PONT-DE-VEYLE
REPLONGES
SAINT-ANDRE-DE-BAGE
SAINT-CYR-SUR-MENTHON
SAINT-GENIS-SUR-MENTHON
SAINT-JEAN-SUR-VEYLE



**11 communes**  
**délégataire : SUEZ Eau France**

# 1. Présentation du service : [Abonnés]



**19 392**

**Abonnés**

desservis

(+ 1 779 en  
10 ans)



**37 987**

**Habitants**

(population  
municipale 2023)

BR : 17 207 hab.

1,8 hab/ab.

SV : 20 780 hab.

2,1 hab/ab.

2012 2013 2014 2015 2016 2017 2018 2019 2020 2021 2022

BR SV SVR

Accusé de réception en préfecture  
001-210103206-20231109-D472023-DE  
Date de réception préfecture : 14/11/2023

# 1. Présentation du service : [Ouvrages de production]

Basse Reyssouze	Saône Veyle
<b>Production</b>	
3 puits à Asnières-sur-Saône	3 puits de La Vuidée et 2 puits de La Madeleine à Replonges
Usine de traitement (fer, manganèse, arsenic) à Boz Mise en service : 2020	Simple chloration
Usine : 400 m <sup>3</sup> /h Service Nord : 250 m <sup>3</sup> /h Service Sud : 150 m <sup>3</sup> /h	Service Nord : 300 m <sup>3</sup> /h Service Sud : 100 m <sup>3</sup> /h / puits

# 1. Présentation du service : [distribution]

	Basse Reyssouze	Saône Veyle	SVR
<b>Réseaux</b>			
km réseaux	485,1km	368,1 km	<b>853,2 km</b>
abonnés/km	20 ab/km	27 ab/km	<b>23 ab/km</b>
<b>Ouvrages</b>			
Réservoirs	Chevroux Courtes Saint Bénigne	Bâgé Crottet Dardaine Saint Cyr	<b>7</b>
Reprises Surpresseurs Rechlorations	Pompage Courtes Rechlo Manziat	Pompage Bâgé Pompage Crottet Rechlo Dardaine Rechlo St Cyr	<b>6</b>

Accusé de réception en préfecture  
001-210103206-20231109-D472023-DE  
Date de réception préfecture : 14/11/2023

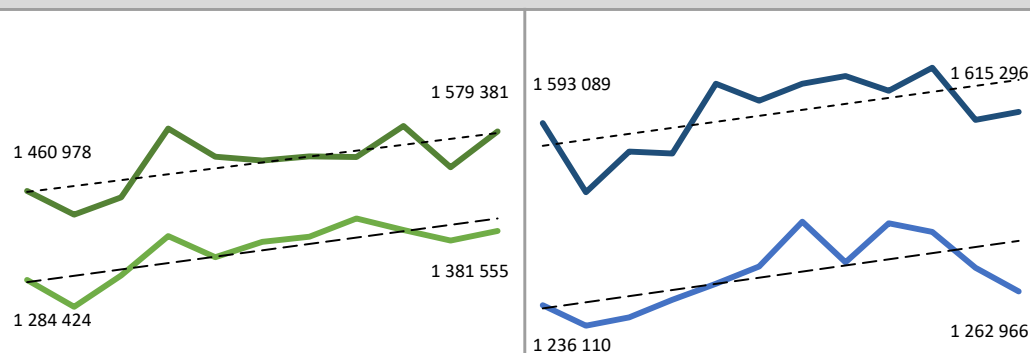
## 2. Indicateurs 2022 : [Volumes]

	Basse Reyssouze	Saône Veyle	SVR
<b>Volumes distribués 2022</b>			
Produit	1 619 340 m3 [2021 : 1 488 455]	1 625 157 m3 [2021 : 1 577 145]	<b>3 244 497 m3</b> [2021 : 3 065 600]
Importé	19 142 m3 [2021 : 35 811]	9 531 m3 [2021 : 61 011]	<b>28 673 m3</b> [2021 : 96 822]
Exporté	59 101 m3 [2021 : 15 970]	19 392 m3 [2021 : 38 690]	<b>78 493 m3</b> [2021 : 54 660]
Distribué	1 579 381 m3 [2021 : 1 508 296]	1 615 296 m3 [2021 : 1 599 466]	<b>3 194 677 m3</b> [2021 : 3 107 762 ]

## 2. Indicateurs 2022 : [volumes]

	Basse Reyssouze	Saône Veyle	SVR
<b>volumes consommés 2022</b>			
comptabilisés	1 340 999 m <sup>3</sup> [2021 : 1 328 086]	1 236 109 m <sup>3</sup> [2021 : 1 281 827 ]	<b>2 577 108 m<sup>3</sup></b> [2021 : 2 609 913]
m <sup>3</sup> /abonné	141 m <sup>3</sup> /an/ab (87 m <sup>3</sup> /abonné < 500 m <sup>3</sup> )	125 m <sup>3</sup> /an/ab (84 m <sup>3</sup> /abonné < 500 m <sup>3</sup> )	
consommés autorisés	1 381 555 m <sup>3</sup> 3 790 m <sup>3</sup> /j	1 262 966 m <sup>3</sup> 3 460 m <sup>3</sup> /j	<b>2 644 521 m<sup>3</sup></b> 7 250 m <sup>3</sup> /j

### évolution des volumes produits /consommés sur 10 ans





## 2. Indicateurs de performance : [rendement]

**Rendement global SVR 2022 : 83,2%** [2021 : 86,2%]

**Rendement moyen national (2021) : 81,5%**

repère pour les réseaux

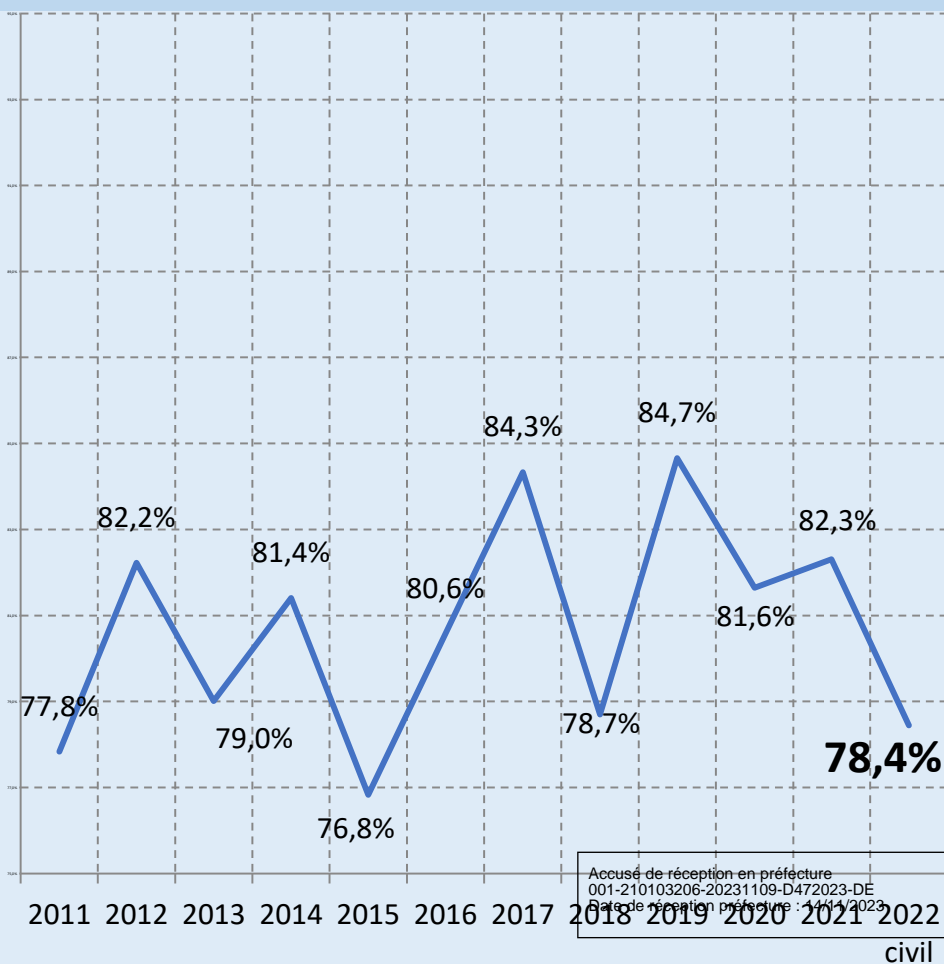
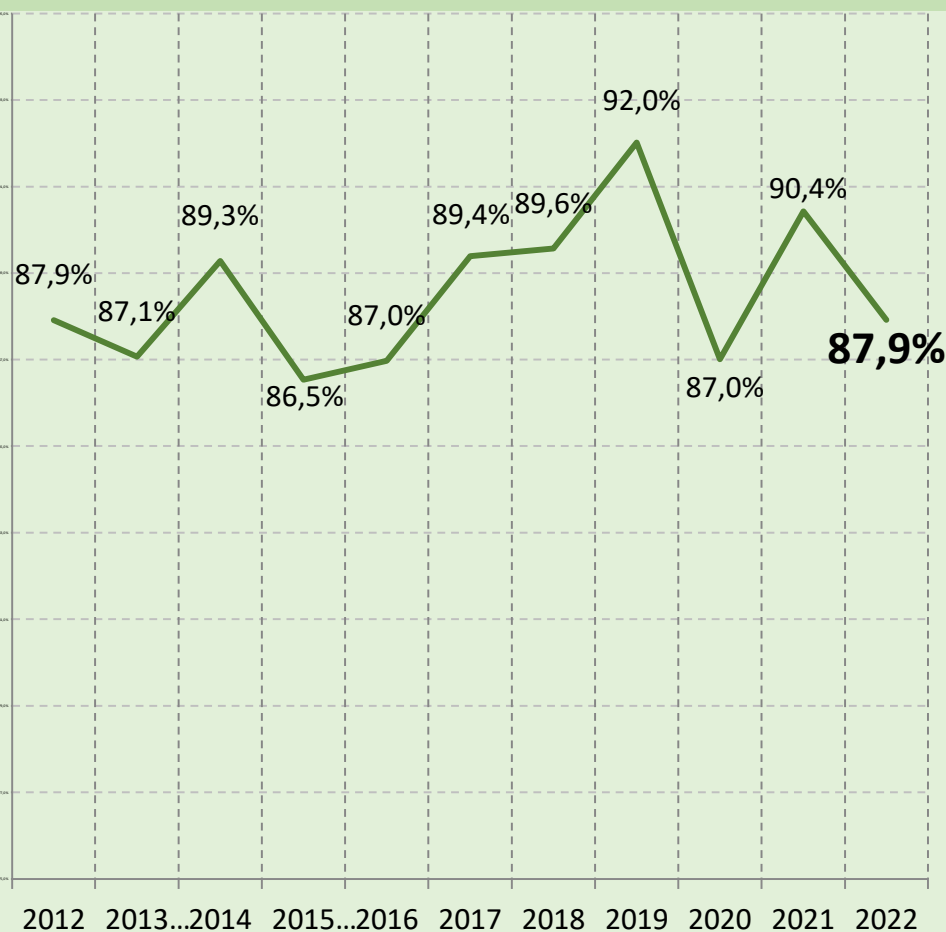
> 80 % : bon

> 70% : acceptable

> 60% : médiocre

**Basse Reyssouze : 87,9%**

**Saône Veyle : 78,4%**



Accusé de réception en préfecture  
001-210103206-20231109-D472023-DE  
Date de réception en préfecture : 14/11/2023

civil

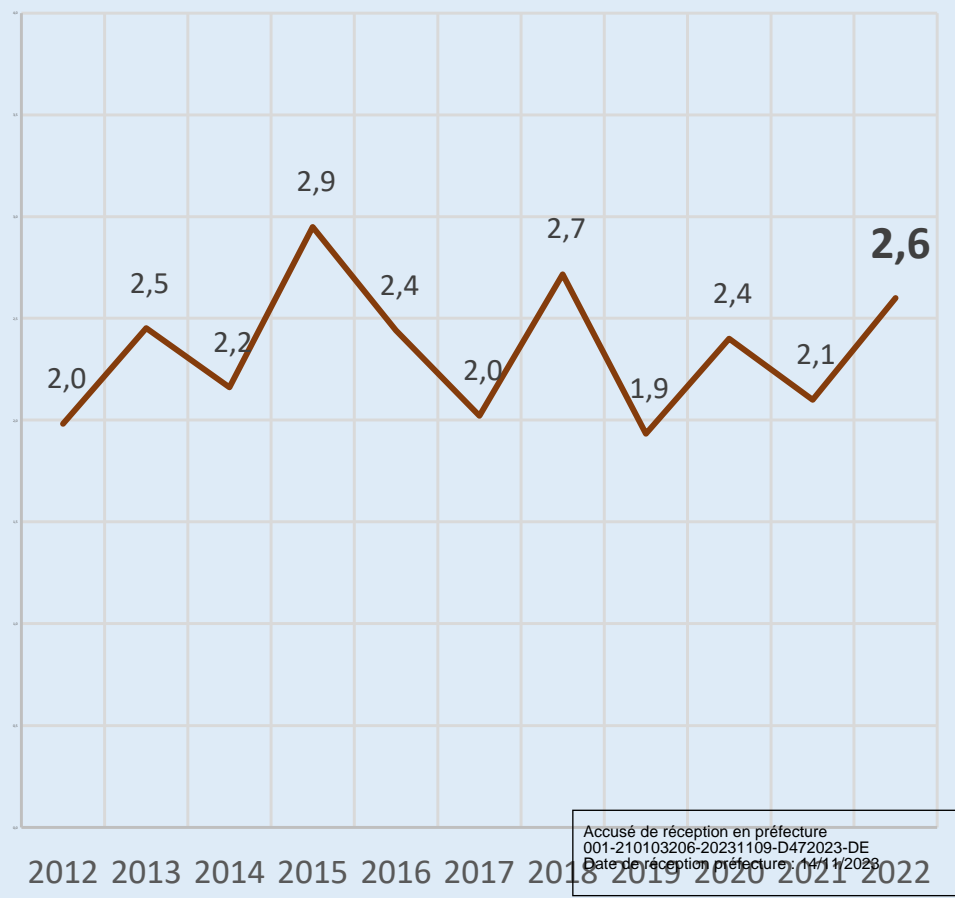
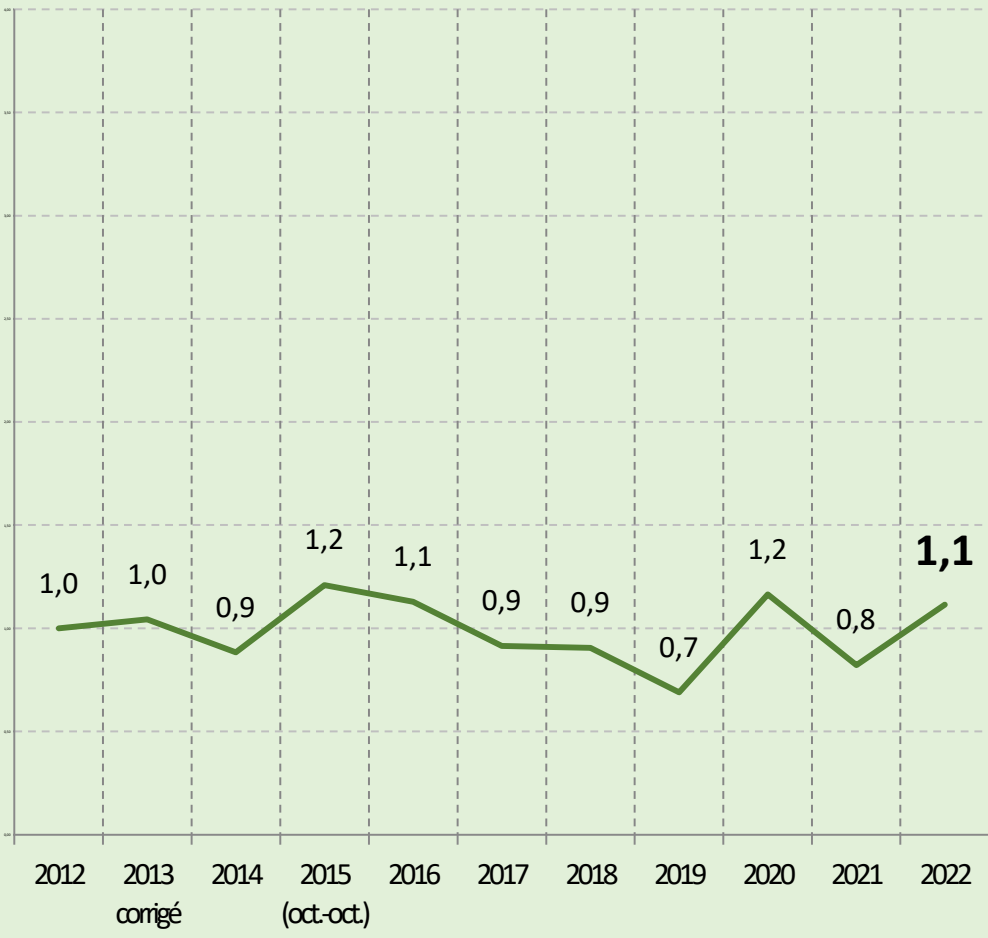
## 2. Indicateurs de performance : [Indice Linéaire de Pertes]

**ILP global SVR 2022 : 1,8 m<sup>3</sup>/km/j [2021 : 1,4]**

repère pour les réseaux	
Ruraux < 25 ab/km	Semi-ruraux 25-50
< 1,5 : bon	< 3 : bon
< 2,5 : acceptable	< 5 : acceptable
< 4 : médiocre	< 8 : médiocre

**Basse Reyssouze : 1,1 m<sup>3</sup>/km/j**

**Saône Veyle : 2,6 m<sup>3</sup>/km/j**



Accusé de réception en préfecture  
001-210103206-20231109-D472023-DE  
Date de réception préfecture: 14/11/2023

## 2. Indicateurs de performance : [Qualité de l'eau]

Contrôle Règlementaire (ARS) 2022 : taux de conformité		
	Basse Reyssouze	Saône Veyle
Conformité aux limites de qualité		
Bactériologique	<b>97,4%</b> <i>23.08 - Vernoux :  non-conformité ponctuelle E. Coli  levée par contre-analyse conforme</i>	100%
Physico-chimique	100%	100%
Conformité aux références de qualité		
Bactériologique	<b>1 dépassement</b> <i>23.08 - Vernoux :  dépassement ponctuel Coliformes</i>	0 dépassement
Physico-chimique	0 dépassement	0 dépassement

## 2. Indicateurs de performance : [renouvellement réseaux]

	Basse Reyssouze	Saône Veyle	SVR
<b>Renouvellement moyen national (2021) : 0,65%</b>			
Linéaire	485,1 km	368,1 km	<b>853,2 km</b>
Renouvellement 2022	11,9 km	12,0 km	<b>23,9 km</b>
Renouvellement 2018-2022	31,9 km	57,0 km	<b>88,8 km</b>
Taux annuel de renouvellement	1,31%	3,09%	<b>2,08%</b>

## 2. Indicateurs de performance : [critères financiers]

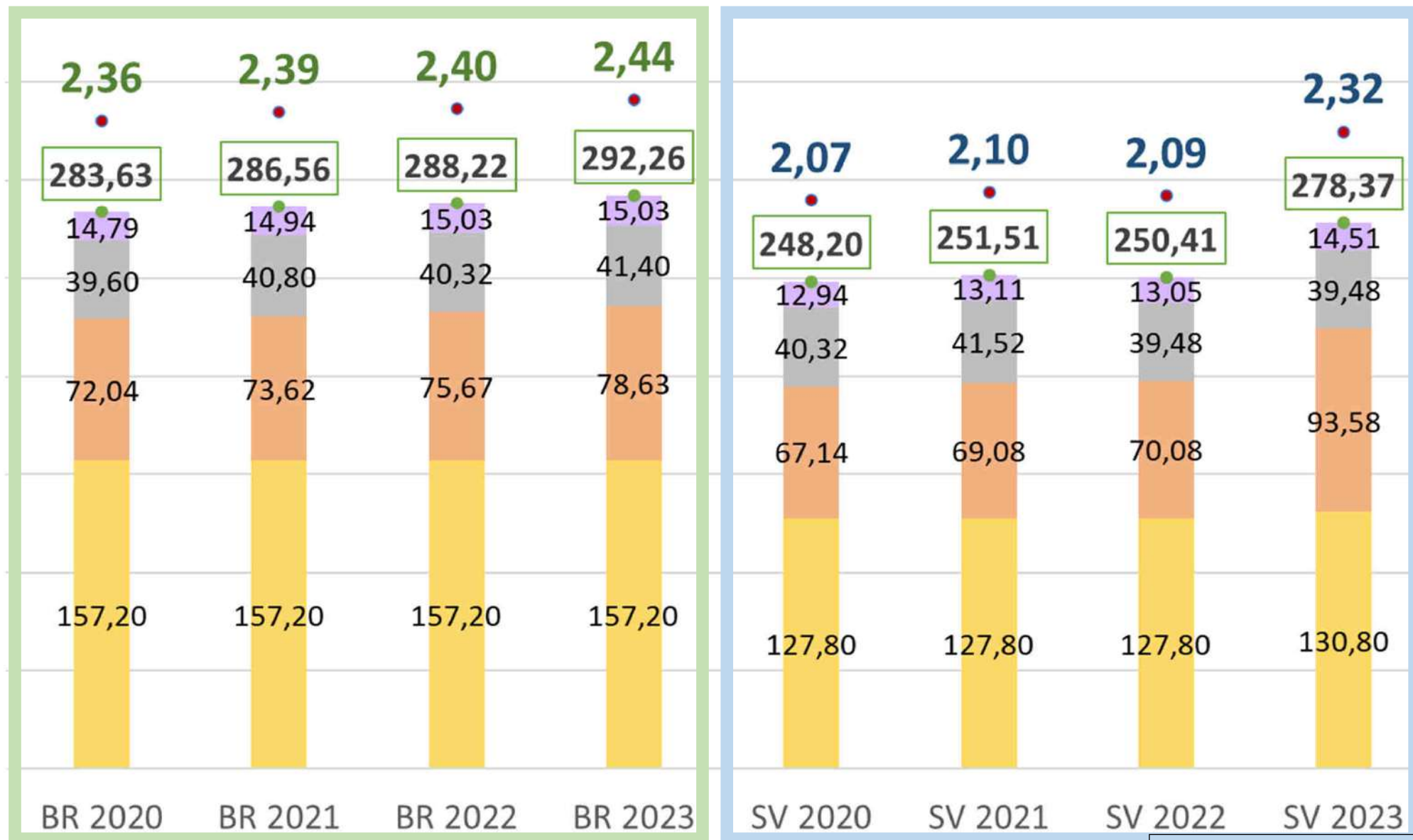
	<b>Basse Reyssouze</b>	<b>Saône Veyle</b>
Recette vente d'eau : Collectivité + exploitant + redevances + TVA	2 793 749 €	2 433 469 €
Taux d'impayés (factures n-1 au 31.12)	1,29%	1,60%

### 3. Tarification

		Part Collectivité			Part Délégataire			Prix TTC yc Ag.Eau, TVA	
Tarif au 01.01		€/an	€/m <sup>3</sup>	€/120	€/an	€/m <sup>3</sup>	€/120	€TTC /120	€TTC /m <sup>3</sup>
Basse Reyssouze	2022	42,00	0,96	157,20	39,42	0,3021	75,67	288,22	2,40
	2023	42,00	0,96	157,20	40,96	0,3139	78,63	292,48	<b><u>2,44</u></b>
Saône Veyle	2022	39,00	0,74	127,80	37,88	0,2683	70,08	250,41	2,09
	2023	42,00	0,74	130,80	45,06	0,4043	93,58	278,37	<b><u>2,32</u></b>

Accusé de réception en préfecture  
001-210103206-20231109-D472023-DE  
Date de réception préfecture : 14/11/2023

### 3. Tarification – prix au 01.01.2020-2021-2022-2023



■ collectivité   
 ■ délégataire   
 ■ redevances   
 ■ TVA   
 ● 120 m3 TTC   
 ● 1 m3 TTC

Accusé de réception en préfecture  
 001-210103206-20231109-D472023-DE  
 Date de réception préfecture : 14/11/2023

## 4. Investissements et état de la dette [2022]

	<b>Saône Veyle Reyssouze</b>
Travaux réalisés en 2022 (CA2022)	5 352 235 €
Etat de la dette	1 301 308 €
Epargne de gestion brute	1 482 985 €
Durée d'extinction de la dette (capital restant dû / épargne brute)	0,88 année