



# Syndicat d'Eau Potable Saône Veyle Reyssouze

## Rapport sur le Prix et la Qualité du Service

**2021**

Accusé de réception en préfecture  
001-210103206-20220923-D402022-DE  
Date de réception préfecture : 28/09/2022

# Rapport sur le Prix et la Qualité du Service

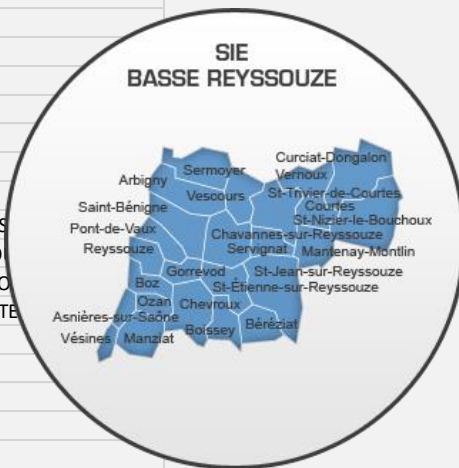
1. Présentation du service
2. Indicateurs de performance
3. Tarification
4. Investissements et état de la dette

**2021**

# 1. Présentation du service : [Abonnés]

## Basse Reyssouze

ARBIGNY
ASNIERES-SUR-SAONE
BEREZIAT
BOISSEY
BOZ
CHAVANNES-SUR-REYSSOUZE
CHEVROUX
COURTES
CURCIAT-DONGALON
GORREVOD
MANTENAY-MONTLIN
MANZIAT
OZAN
PONT-DE-VAUX
REYSSOUZE
SAINT-BENIGNE
SAINT-ETIENNE-SUR-REYS
SAINT-JEAN-SUR-REYSSO
SAINT-NIZIER-LE-BOUCHO
SAINT-TRIVIER-DE-COURTE
SERMoyer
SERVIGNAT
VERNOUX
VESCOURS
VESINES

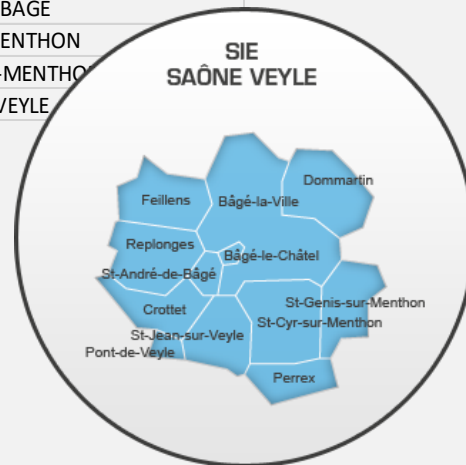


**25 communes**

**délégataire : SAUR**

## Saône Veyle

BAGE-DOMMARTIN
BAGE-LE-CHATEL
CROTTET
FEILLENS
PERREX
PONT-DE-VEYLE
REPLONGES
SAINT-ANDRE-DE-BAGE
SAINT-CYR-SUR-MENTHON
SAINT-GENIS-SUR-MENTHO
SAINT-JEAN-SUR-VEYLE



**11 communes**

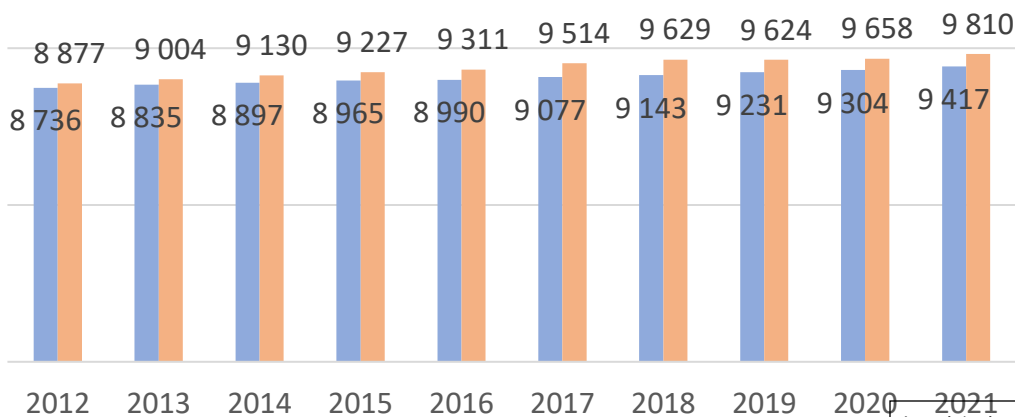
**délégataire : SAUR Eau France**

Accusé de réception en préfecture  
N° 2010320002202304010201  
Date de réception préfecture : 28/09/2022

# 1. Présentation du service : [Abonnés]



**19 227**  
Abonnés  
desservis



**37 819**  
Habitants  
(population  
municipale 2022)  
BR : 17 164 hab.  
1,82 hab/ab.  
SV : 20 655 hab.  
2,1 hab/ab.

BR SV SVR

Accusé de réception en préfecture  
001-210103206-20220923-D402022-DE  
Date de réception préfecture : 28/09/2022

# 1. Présentation du service : [Ouvrages de production]

<b>Basse Reyssouze</b>	<b>Saône Veyle</b>
<b>Production</b>	
3 puits à Asnières-sur-Saône	3 puits de La Vuidée et 2 puits de La Madeleine à Replonges
Usine de traitement (fer, manganèse, arsenic) à Boz Mise en service : 2020	Simple chloration
Usine : 400 m <sup>3</sup> /h Service Nord : 150-250 m <sup>3</sup> /h Service Sud : 150 m <sup>3</sup> /h	Service Nord : 300 m <sup>3</sup> /h (puisard) Service Sud : 100 m <sup>3</sup> /h / puits

# 1. Présentation du service : [distribution]

	<b>Basse Reyssouze</b>	<b>Saône Veyle</b>	<b>SVR</b>
<b>Réseaux</b>			
km réseaux	484,9 km	368,5 km	<b>853,4 km</b>
abonnés/km	19 ab/km	27 ab/km	<b>23 ab/km</b>
<b>Ouvrages</b>			
Réservoirs	Chevroux Courtes Saint Bénigne	Bâgé Crottet Dardaine Saint Cyr	<b>7</b>
Reprises Surpresseurs Rechlorations	Pompage Courtes Rechlo Manziat	Pompage Bâgé Pompage Crottet Rechlo Dardaine Rechlo St Cyr	<b>6</b>

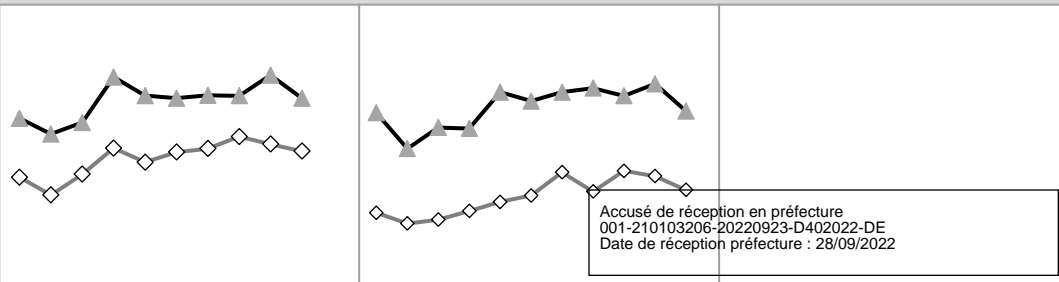
## 2. Indicateurs 2021 : [Volumes]

	Basse Reyssouze	Saône Veyle	SVR
<b>Volumes distribués 2021</b>			
Produit	1 488 455 m3	1 577 145 m3	<b>3 065 600 m3</b> [2020 : 3 287 287]
Importé	35 811 m3	61 011 m3	<b>96 822 m3</b>
Exporté	15 970 m3	38 690 m3	<b>54 660 m3</b>
Distribué	1 508 296 m3	1 599 466 m3	<b>3 107 762 m3</b> [2020 : 3 292 641]

## 2. Indicateurs 2021 : [volumes]

	Basse Reyssouze	Saone Veyle	SVR
<b>volumes consommés 2021</b>			
comptabilisés	1 328 086 m3	1 281 827 m3	<b>2 609 913 m3</b> [2020 : 2 702 242]
m3/abonné	141 m3/an/ab (84 m3/ab. < 500)	131 m3/an/ab (89 m3/ab. < 500)	
consommés autorisés	1 362 402 m3 3 730 m3/j	1 309 606 m3 3 600 m3/j	<b>2 672 008 m3</b> [2020 : 2 763 626] <b>7 330 m3/j</b>

### évolution produit /consommé sur 10 ans



## 2. Indicateurs de performance : [rendement]

**Rendement global SVR 2021 : 86,2%**

**Rendement moyen national (2020) : 80,1%**

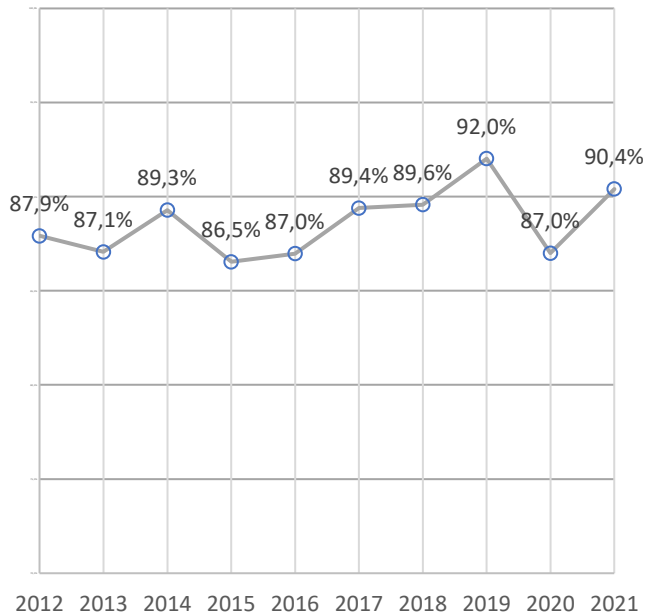
repère pour les réseaux

> 80 % : bon

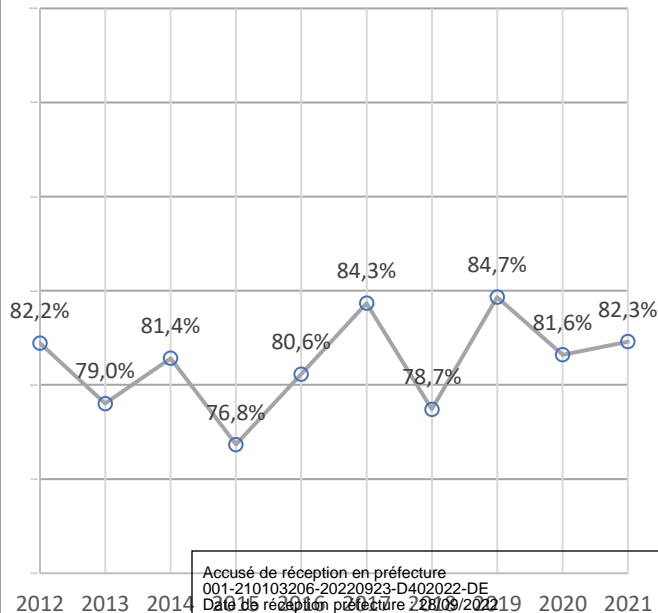
> 70 % : acceptable

> 60 % : médiocre

**Basse Reyssouze : 90,4%**



**Saone Veyle : 82,3%**



Accusé de réception en préfecture  
001-210103206-20220923-D402022-DE  
Date de réception en préfecture 28/09/2022

## 2. Indicateurs de performance : [Indice Linéaire de Pertes]

**ILP global SVR 2021 : 1,4 m<sup>3</sup>/km/j**

repère pour les réseaux

Ruraux < 25 ab/km

Semi-ruraux 25-50

< 1,5 : bon

< 3 : bon

< 2,5 : acceptable

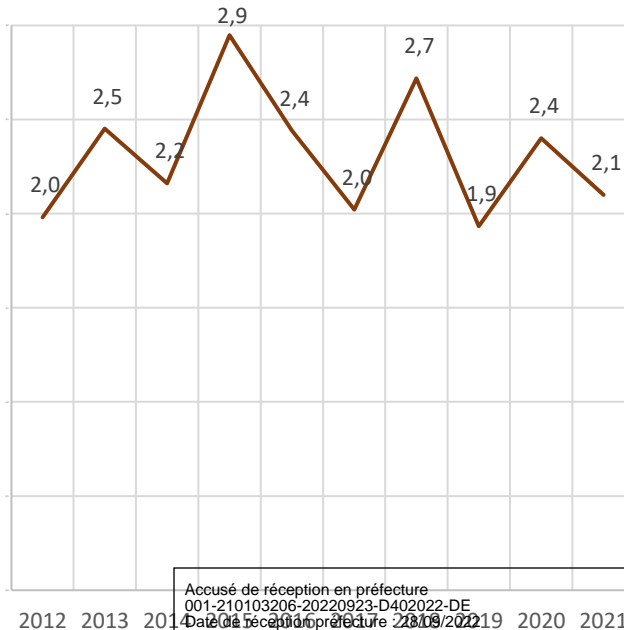
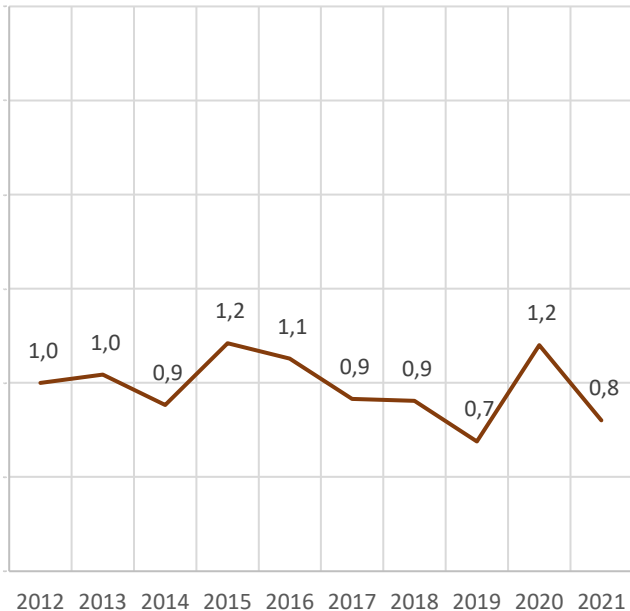
< 5 : acceptable

< 4 : médiocre

< 8 : médiocre

**Basse Reyssouze : 0,8 m<sup>3</sup>/km/j**

**Saone Veyle : 2,1 m<sup>3</sup>/km/j**



Accusé de réception en préfecture  
001-210103206-20220923-D402022-DE  
Date de réception en préfecture : 28/09/2022

## 2. Indicateurs de performance : [Qualité de l'eau]

### Contrôle Règlementaire (ARS) 2021 : taux de conformité

	Basse Reyssouze	Saone Veyle
Conformité aux limites de qualité		
Bactériologique	100%	100%
Physico-chimique	97,4% <i>01.03 : ESA-moc = 0,11 µg/L &gt; 0,1</i>	100%
Conformité aux références de qualité		
Bactériologique	1 dépassement <i>13.08 : coli totaux = 2 &gt; 0</i>	100%
Physico-chimique	100%	1 dépassement Equilibre acido-carbonique

## 2. Indicateurs de performance : [renouvellement réseaux]

	<b>Basse Reyssouze</b>	<b>Saône Veyle</b>	<b>SVR</b>
<b>Renouvellement-Renforcement de réseaux</b>			
<b>Renouvellement moyen national (2020) : 0,67%</b>			
Linéaire	484,9 km	368,54 km	<b>853,4 km</b>
Renouvellement 2021	7,3 km	11,7 km	<b>19,0 km</b>
Renouvellement 2017-21	22,4 km	49,0 km	<b>71,4 km</b>
Taux annuel de renouvellement	0,92%	2,66%	<b>1,67%</b>

## 2. Indicateurs de performance : taux d'impayés

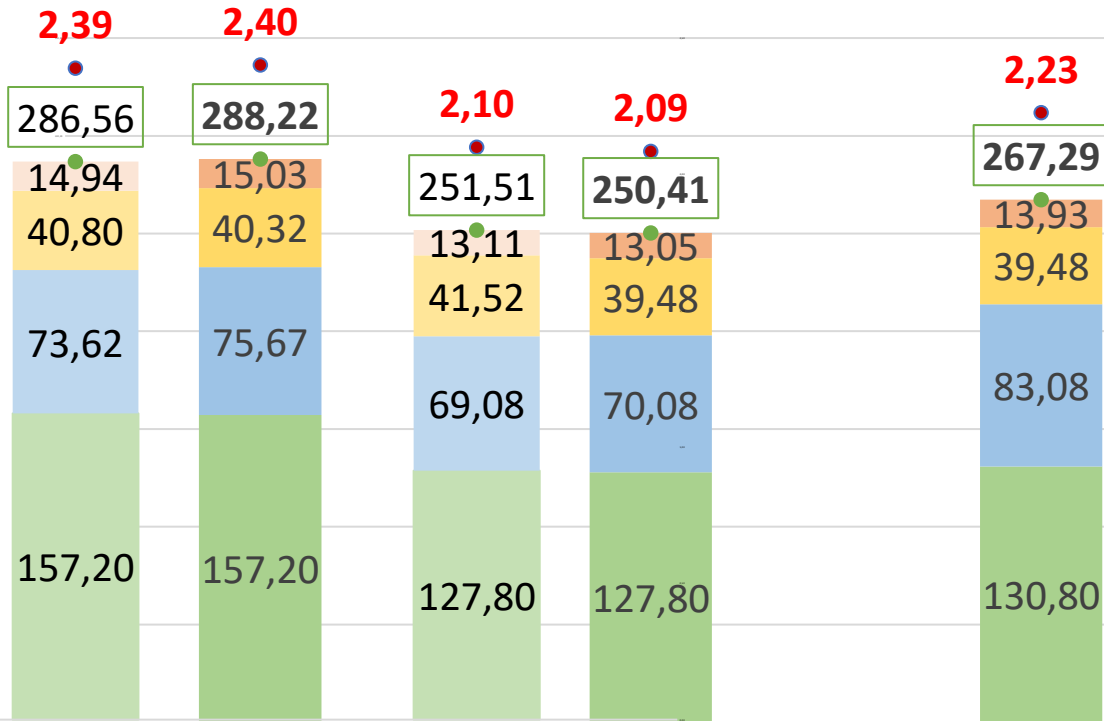
	<b>Basse Reyssouze</b>	<b>Saône Veyle</b>
Recette vente d'eau Collectivité + exploitant + redevances + TVA	2 907 784 €	2 520 549 €
Taux d'impayés (factures n-1 au 31.12)	1,28%	1,36%

### 3. Tarification

		Part Collectivité			Part Délégataire			Prix TTC yc Ag.Eau, TVA	
Tarif au 01.01		€/an	€/m <sup>3</sup>	€/120	€/an	€/m <sup>3</sup>	€/120	€TTC /120	€TTC /m <sup>3</sup>
Basse Reyssouze	2021	42,00	0,96	157,20	38,35	0,2939	73,62	286,56	2,39
	2022	42,00	0,96	157,20	39,42	0,3021	75,67	288,22	2,40
Saône Veyle	2021	39,00	0,74	127,80	37,34	0,2645	69,08	251,51	2,10
	2022	39,00	0,74	127,80	37,88	0,2683	70,08	250,41	2,09
01.04.2022 Nouveau contrat		42,00	0,74	130,80	40,00	0,3590	83,08	267,29	2,23

Accusé de réception en préfecture  
001-210103206-20220923-D402022-DE  
Date de réception préfecture : 28/09/2022

# 3.Tarifification



BR 2021

BR 2022

SV 2021

SV 2022

SV 04. 2022

Accusé de réception en préfecture  
001-210103206-20220923-D402022-DE  
Date de réception préfecture : 28/09/2022

collectivité

délégataire

redevances

TVA

120 m3 TTC

1 m3 TTC

## 4. Investissements et état de la dette [2021]

	<b>Saône Veyle Reyssouze</b>
Travaux réalisés en 2021 (CA2021)	3 647 205 €
Etat de la dette	1 620 627 €
Epargne de gestion brute	1 669 467 €
Durée d'extinction de la dette (capital restant dû / épargne brute)	<b>0,97 année</b>

Accusé de réception en préfecture  
001-210103206-20220923-D402022-DE  
Date de réception préfecture : 28/09/2022