



Syndicat d'Eau Potable Saône Veyle Reyssouze

Rapport sur le Prix et la Qualité du Service

2024

Accusé de réception en préfecture
001-210103206-20251107-D662025-DE
Date de réception préfecture : 14/11/2025

Rapport sur le Prix et la Qualité du Service

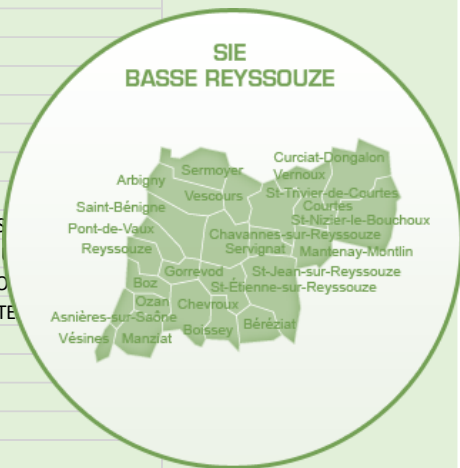
1. Présentation du service
2. Indicateurs de performance
3. Tarification
4. Investissements et état de la dette

2024

1. Présentation du service : Abonnés

Basse Reyssouze

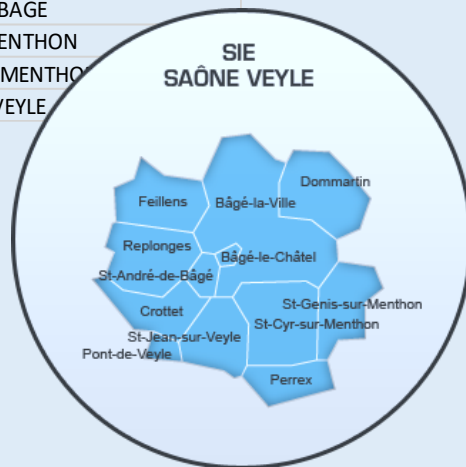
ARBIGNY
ASNIERES-SUR-SAONE
BEREZIAT
BOISSEY
BOZ
CHAVANNES-SUR-REYSSOUZE
CHEVROUX
COURTES
CURCIAT-DONGALON
GORREVOD
MANTENAY-MONTLIN
MANZIAT
OZAN
PONT-DE-VAUX
REYSSOUZE
SAINT-BENIGNE
SAINT-ETIENNE-SUR-REYS
SAINT-JEAN-SUR-REYSSO
SAINT-NIZIER-LE-BOUCHO
SAINT-TRIVIER-DE-COURTE
SERMoyer
SERVIGNAT
VERNOUX
VESCOURS
VESINES



25 communes
délégataire : SAUR

Saône Veyle

BAGE-DOMMARTIN
BAGE-LE-CHATEL
CROTTET
FEILLENS
PERREX
PONT-DE-VEYLE
REPLONGES
SAINT-ANDRE-DE-BAGE
SAINT-CYR-SUR-MENTHON
SAINT-GENIS-SUR-MENTHO
SAINT-JEAN-SUR-VEYLE



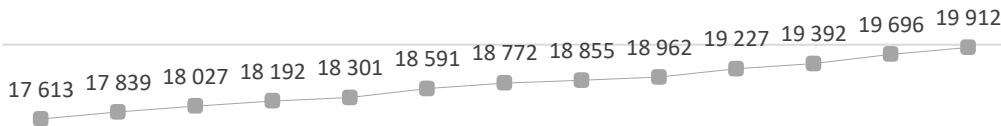
11 communes
délégataire : SAUR Eau France

Accusé de réception en préfecture
N° 1471032059236 107066102
Date de réception préfecture : 14/11/2025

1. Présentation du service : Abonnés

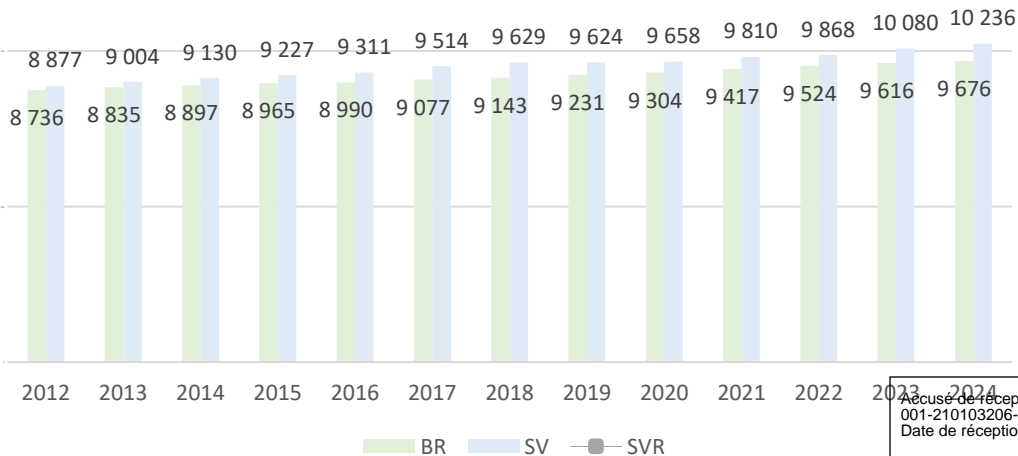
19 912

Abonnés desservis
(+ 1 885 en 10 ans)



38 236

Habitants
(population municipale 2025)
BR : 17 242 hab.
1,8 hab/abonné
SV : 20 994 hab.
2,1 hab/abonné



Accusé de réception en préfecture
001-210103206-20251107-D662025-DE
Date de réception préfecture : 14/11/2025

1. Présentation du service : Ouvrages de production

Basse Reyssouze	Saône Veyle
Production	
3 puits à Asnières-sur-Saône	3 puits de La Vuidée et 2 puits de La Madeleine à Replonges
Usine de traitement (fer, manganèse, arsenic) à Boz Mise en service : 2020	Simple chloration
Usine : 400 m ³ /h Service Nord : 250 m ³ /h Service Sud : 150 m ³ /h	Service Nord : 300 m ³ /h Service Sud : 100 m ³ /h / puits

1. Présentation du service : Distribution

	Basse Reyssouze	Saône Veyle	SVR
Réseaux			
km réseaux	487,9 km	370,2 km	858,1 km
abonnés/km	20 ab/km	27 ab/km	23 ab/km
Ouvrages			
Réservoirs	Chevroux Courtes Saint Bénigne	Bâgé Crottet Dardaine Saint Cyr	7
Reprises Surpresseurs Rechlorations	Pompage Courtes Rechlo Manziat	Pompage Bâgé Pompage Crottet Rechlo Dardaine Rechlo St Cyr	6

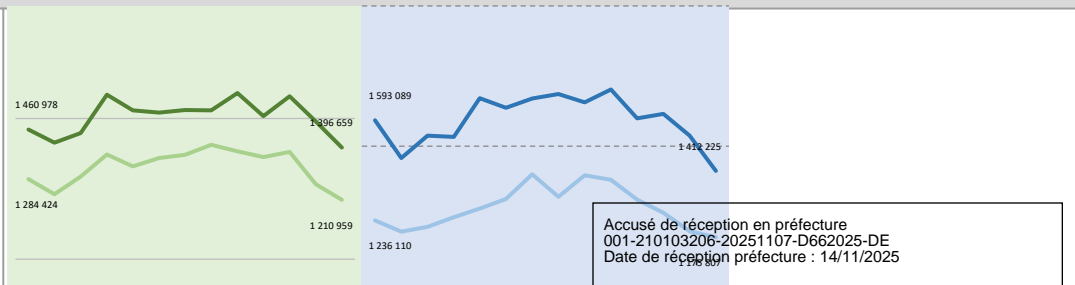
2. Indicateurs : Volumes distribués

	Basse Reyssouze	Saône Veyle	SVR
Volumes distribués 2024 [et rappel 2023]			
Produit	1 374 870 m3 [1 470 942]	1 431 900 m3 [1 558 854]	2 806 770 m3 [3 029 796]
Importé	22 052 m3 [19 680]	308 m3 [546]	22 360 m3 [20 226]
Exporté	263 m3 [1 731]	19 983 m3 [21 307]	20 246 m3 [23 038]
Distribué	1 396 659 m3 [1 488 891]	1 412 225 m3 [1 538 093]	2 808 884 m3 [3 026 984]

2. Indicateurs : Volumes consommés

	Basse Reysouze	Saône Veyle	SVR
volumes consommés 2024 [et rappel 2023]			
comptabilisés	1 198 489 m3 [1 236 538]	1 154 655 m3 [1 165 922]	2 353 144 m3 [2 402 460]
m3/abonné	124 m3/an/ab [129] (75 m3 /abonné < 500 m3)	113 m3/an/ab [116] (76 m3/abonné < 500 m3)	118 m3/an/ab [122]
consommés autorisés	1 210 959 m3 3 320 m3/j	1 175 807 m3 3 220 m3/j	2 463 953 m3 6 540 m3/j

évolution des volumes produits /consommés de 2012 à 2024



2. Indicateurs de performance : Rendement

Rendement global SVR 2024 : 85,1% [2023 : 81,5%]

Rendement moyen national (2023) : 81,8%

repère pour les réseaux

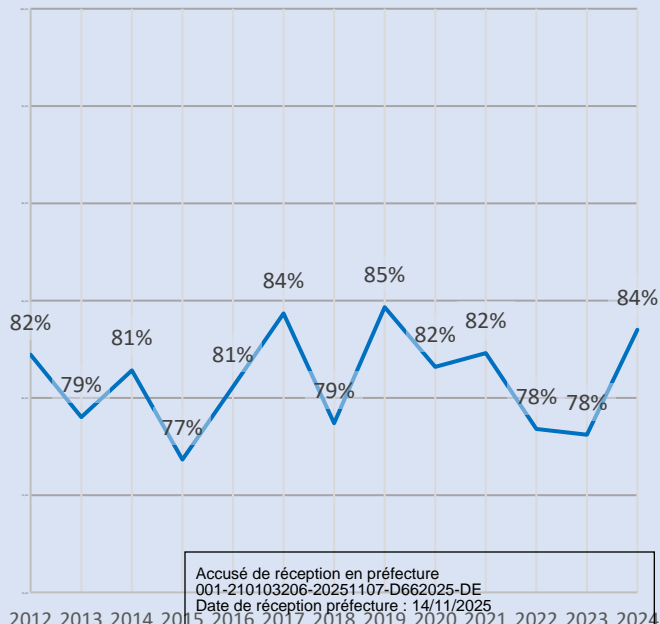
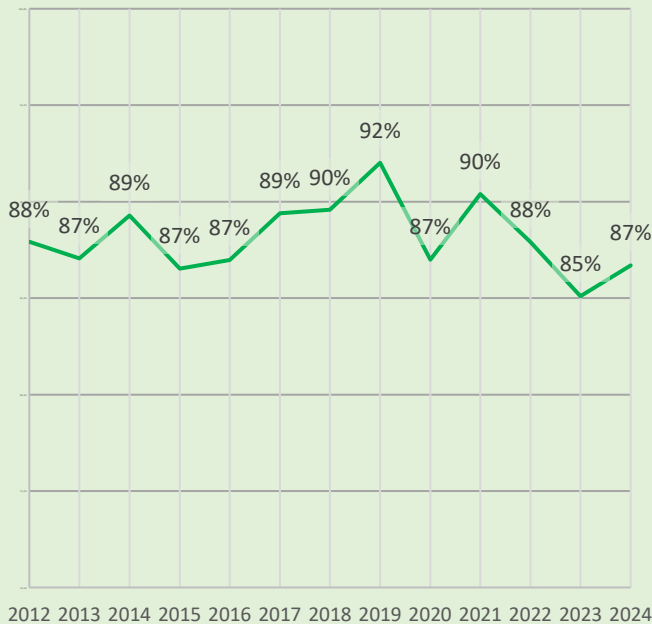
> 80 % : bon

> 70% : acceptable

> 60% : médiocre

Basse Reyssouze : 86,7%

Saône Veyle : 83,5%



Accusé de réception en préfecture
001-210103206-20251107-D662025-DE
Date de réception préfecture : 14/11/2025

2. Indicateurs de performance : Indice Linéaire de Pertes

ILP global SVR 2024 : 1,3 m³/km/j [2023 : 1,8]

repère pour les réseaux

Ruraux < 25 ab/km

Semi-ruraux 25-50

< 1,5 : bon

< 3 : bon

< 2,5 : acceptable

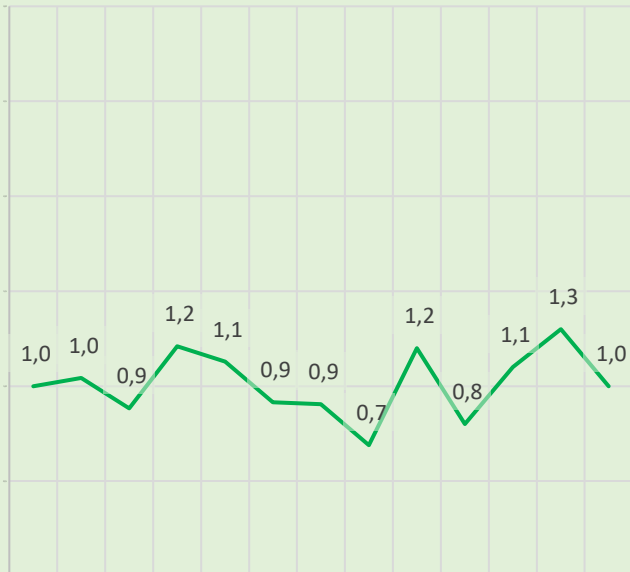
< 5 : acceptable

< 4 : médiocre

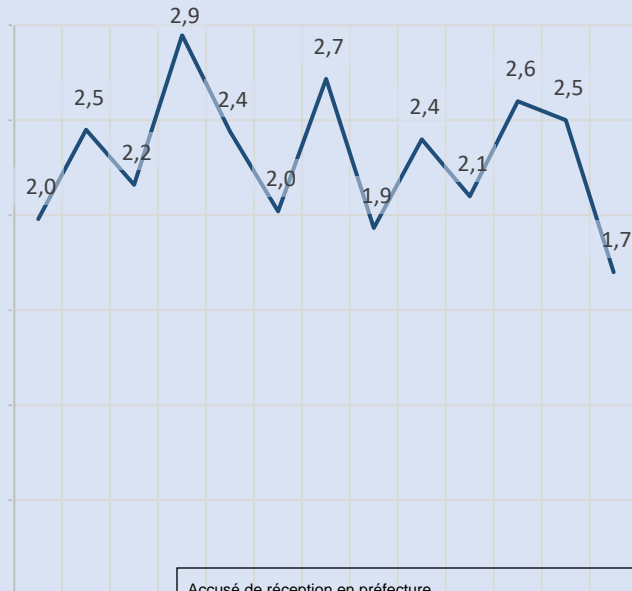
< 8 : médiocre

Basse Reyssouze : 1,0 m³/km/j

Saône Veyle : 1,7 m³/km/j



2012 2013 2014 2015 2016 2017 2018 2019 2020 2021 2022 2023 2024



2012 2013 2014 2015 2016 2017 2018 2019 2020 2021 2022 2023 2024

Accusé de réception en préfecture

001-210103206-20251107-D662025-DE

Date de réception en préfecture: 14/10/2025

2. Indicateurs de performance : Qualité de l'eau

Contrôle Règlementaire (ARS) : taux de conformité

	Basse Reyssouze	Saône Veyle
Conformité aux limites de qualité		
Bactériologique	100%	100%
Physico-chimique	100%	100%
Conformité aux références de qualité		
Bactériologique	0 dépassement	0 dépassement
Physico-chimique	0 dépassement	2 dépassements (équilibre calco-carbonique*)

- équilibre calco-carbonique : désignation du caractère agressif, incrustant (entartrant) ou inerte (à l'équilibre) d'une eau. Aucun traitement n'est réalisé sur ce paramètre, qui peut varier légèrement.

2. Indicateurs de performance : Renouvellement des réseaux

	Basse Reyssouze	Saône Veyle	SVR
Renouvellement moyen national (2023) : 0,83%			
Linéaire	487,9 km	370,2 km	858,1 km
Renouvellement 2024	4,9 km	5,5 km	10,4 km
Renouvellement 2020-2024	35,5 km	51,4 km	87,0 km
Taux annuel de renouvellement	1,46%	2,78%	2,03%

2. Indicateurs de performance : Critères financiers

	Basse Reyssouze	Saône Veyle
Recette vente d'eau : Collectivité + exploitant + redevances + TVA	2 770 300 €	2 637 570 €
Taux d'impayés (factures n-1 au 31.12)	2,4%	1,5 %

3. Tarification : prix au 01.01 - 2024 et 2025

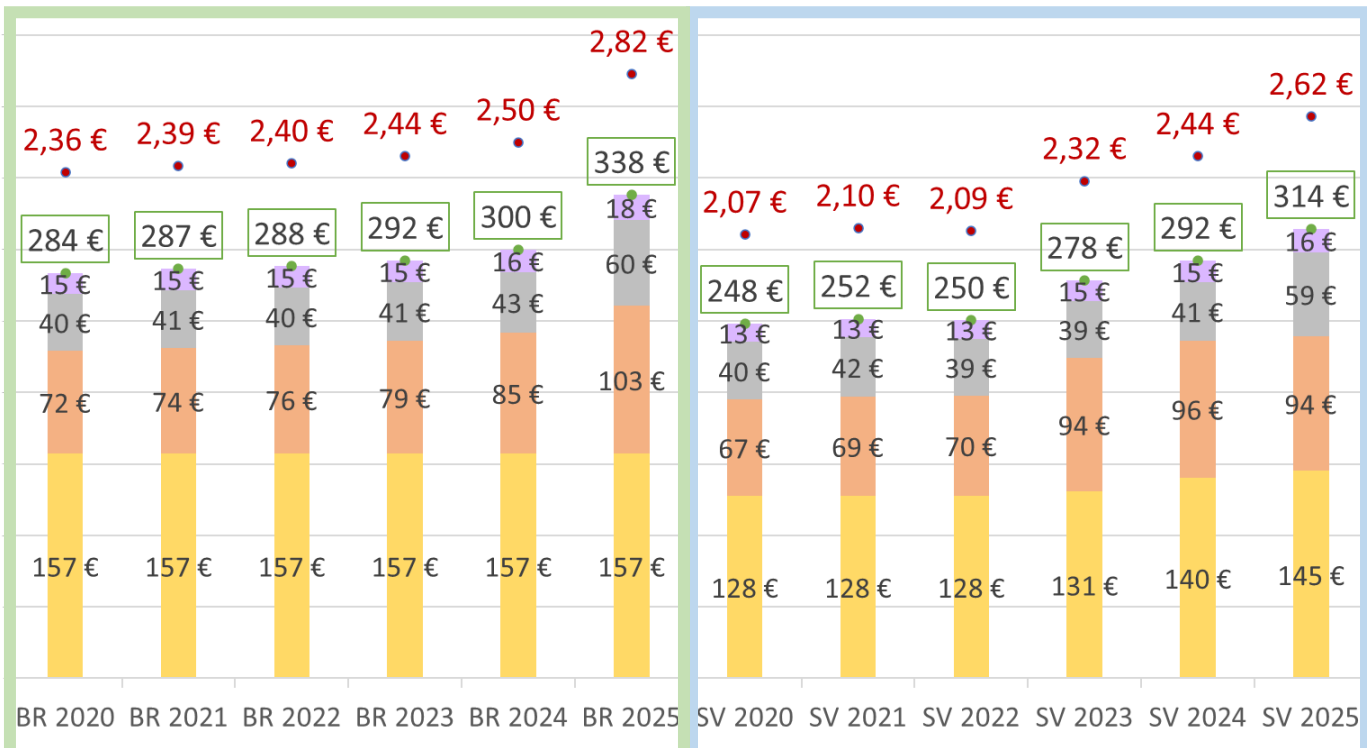
		Part Collectivité			Part Délégataire			Prix TTC yc Ag.Eau, TVA	
Tarif au 01.01		€/an	€/m ³	€/120	€/an	€/m ³	€/120	€TTC /120	€TTC /m ³
Basse Reyssouze	2024	42,00	0,96	157,20	44,04	0,3375	84,54	299,98	2,50
	2025	42,00	0,96	157,20	47,00	0,4690	103,28	338,23	<u>2,82</u>
Saône Veyle	2024	42,00	0,82	140,40	46,03	0,4156	95,90	292,22	2,44
	2025	42,00	0,86	145,20	45,32	0,4068	94,14	314,41	<u>2,62</u>

NB : + 16 c€ TTC/m³ liés à la réforme des redevances Agence de l'Eau

Prix moyen national au 01.01.2024 : 2,62 € TTC/m³

3. Tarification : prix au 01.01 – 2020 à 2025

■ collectivité
 ■ délégataire
 ■ redevances
 ■ TVA
 ● 120 m3 TTC
 ● 1 m3 TTC



4. Investissements et état de la dette – CA 2024

	Saône Veyle Reyssouze
Travaux réalisés en 2024 (dépenses d'investissement CA)	3 019 891 €
Etat de la dette au 31.12.2024	890 313 €
Epargne brute = CAF Brute <i>= Recettes Réelles de Gestion Courante</i> <i>– Dépenses Réelles de de Gestion Courante</i> (donc hors Amortissements et hors Recettes et Dépenses Exceptionnelles)	2 768 542 €
Durée de désendettement (capital restant dû / Epargne Brute)	0,3 année